
























Chalet 2 - Sous Sol

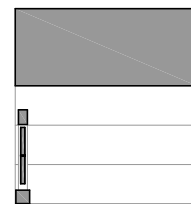
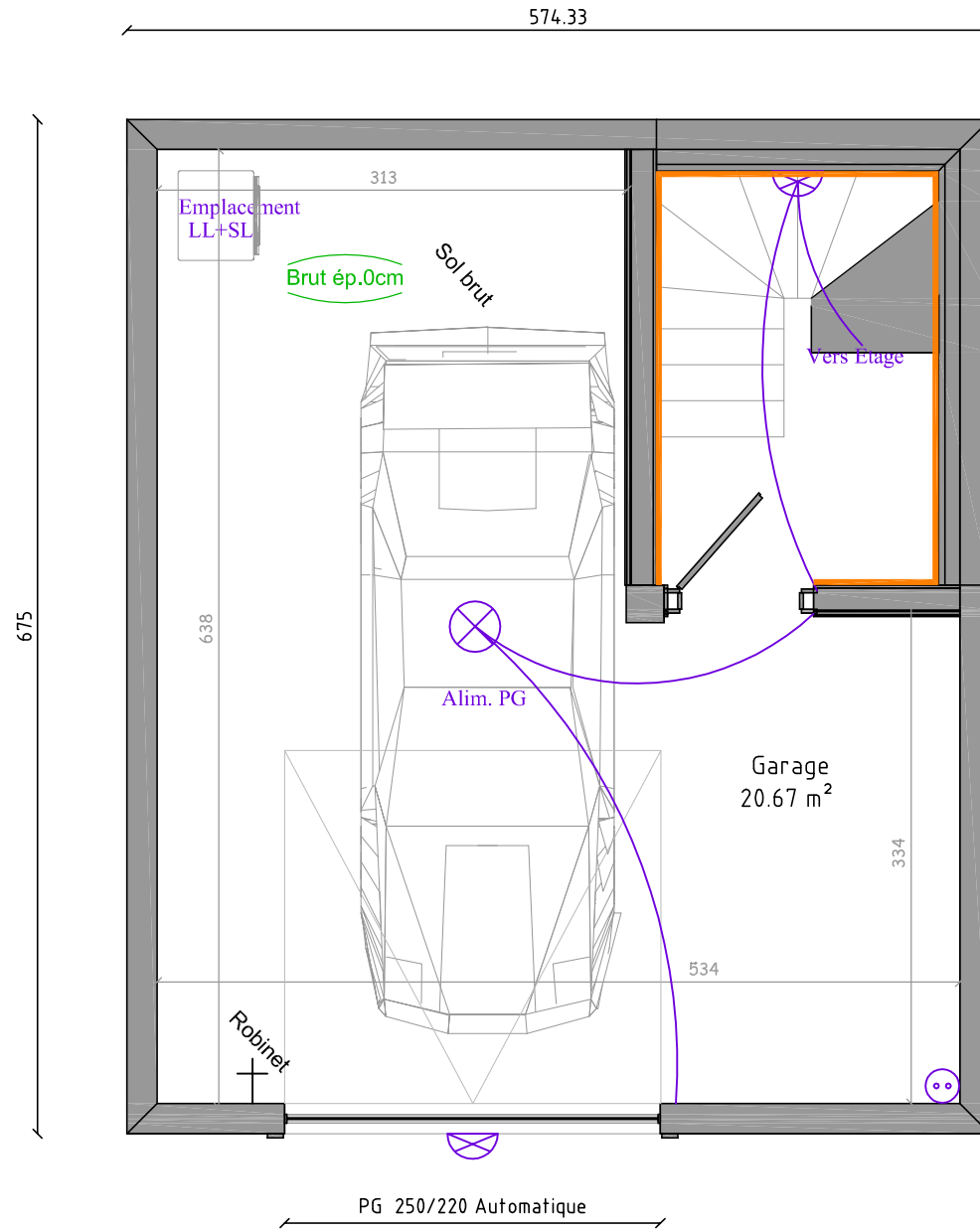
Electricité

-  Spot encastré
-  Lampe
-  Lampe Murale
-  Prise simple 16 Ampères
-  Prise double 16 Ampères
-  Prise triple 16 Ampères
-  Prise TV
-  Prise RJ45
-  Détecteur de mouvement
-  Sonette 2 tons
-  Détecteur de fumée

Choix des finitions

-  Maçonnerie brut (Cave, Garage)
-  Fermacell pour faïences
-  Placo pour peinture /Option
-  Fermacell pour pierres /Option
-  Lambris épicea naturel
-  Panneaux type OSB
-  Bardage épicea naturel
-  Bardage épicea brosse /Option
-  Bardage épicea blanchi /Option
-  Bardage épicea gris polaire /Option
-  Bardage thermo-brosse
-  Bardage vieux-bois /Option
-  Paroi douche vitrée /Option

Plafond : poutraison et bardage en épicea naturel



LES PLANS - CHALET MITOYEN

TYPE : Chalet mitoyen Poteaux-Poutres
 DESIGNATION : Sous Sol
 FORMAT : A3

N° : 1/2
 DESS : S.D.

CLIENT : M. & Mme
 DATE : 09 février 2017

Plan validé le _____
 Signature(s) du (des) client(s) :












MAITRE D'OEUVRE
















Les Chalets Dutruel
 Conception et Construction de Chalets Individuels et Collectifs
 Les Chalets Dutruel - Les Chalets de la Vallée de la Saône - 71100 - France
 Tél : 03 85 73 63 31 - Mail : www.chaletsdutruel.com - Mail : chalets.dutruel@orange.fr

Chalet 2 - Rez

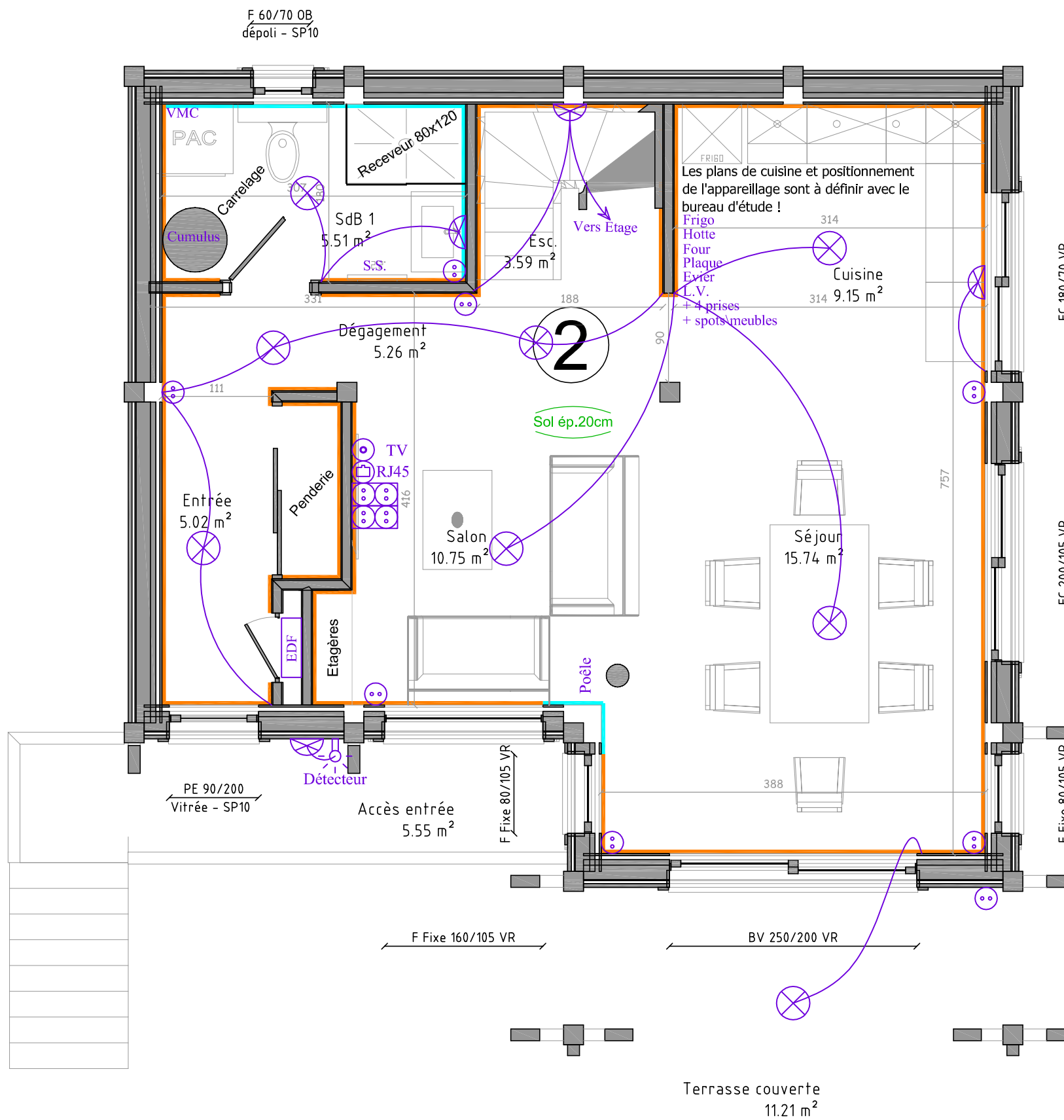
Electricité

-  Spot encastré
-  Lampe
-  Lampe Murale
-  Prise simple 16 Ampères
-  Prise double 16 Ampères
-  Prise triple 16 Ampères
-  Prise TV
-  Prise RJ45
-  Détecteur de mouvement
-  Sonette 2 tons
-  Détecteur de fumée

Choix des finitions

-  Maçonnerie brut (Cave, Garage)
-  Fermacell pour faïences
-  Placo pour peinture /Option
-  Fermacell pour pierres /Option
-  Lambris épicea naturel
-  Panneaux type OSB
-  Bardage épicea naturel
-  Bardage épicea brosse /Option
-  Bardage épicea blanchi /Option
-  Bardage épicea gris polaire /Option
-  Bardage thermo-brossé
-  Bardage vieux-bois /Option
-  Paroi douche vitrée /Option

Plafond : poutraison et bardage en épicea naturel



LES PLANS - CHALET MITOYEN

TYPE : Chalet mitoyen Poteaux-Poutres
 DESIGNATION : Rez
 FORMAT : A3

N° : 1/2
 DESS : S.D.
 ECHELLE : 1/50

CLIENT : M. & Mme
 DATE : 09 février 2017

Plan validé le _____
 Signature(s) du (des) client(s) :











MAITRE D'OEUVRE
















Visuel des plans et représentations graphiques non contractuel. Ces plans ainsi que tous les documents annexes sont la propriété des Chalets Dutruel SAS.

Chalet 2 - Etage

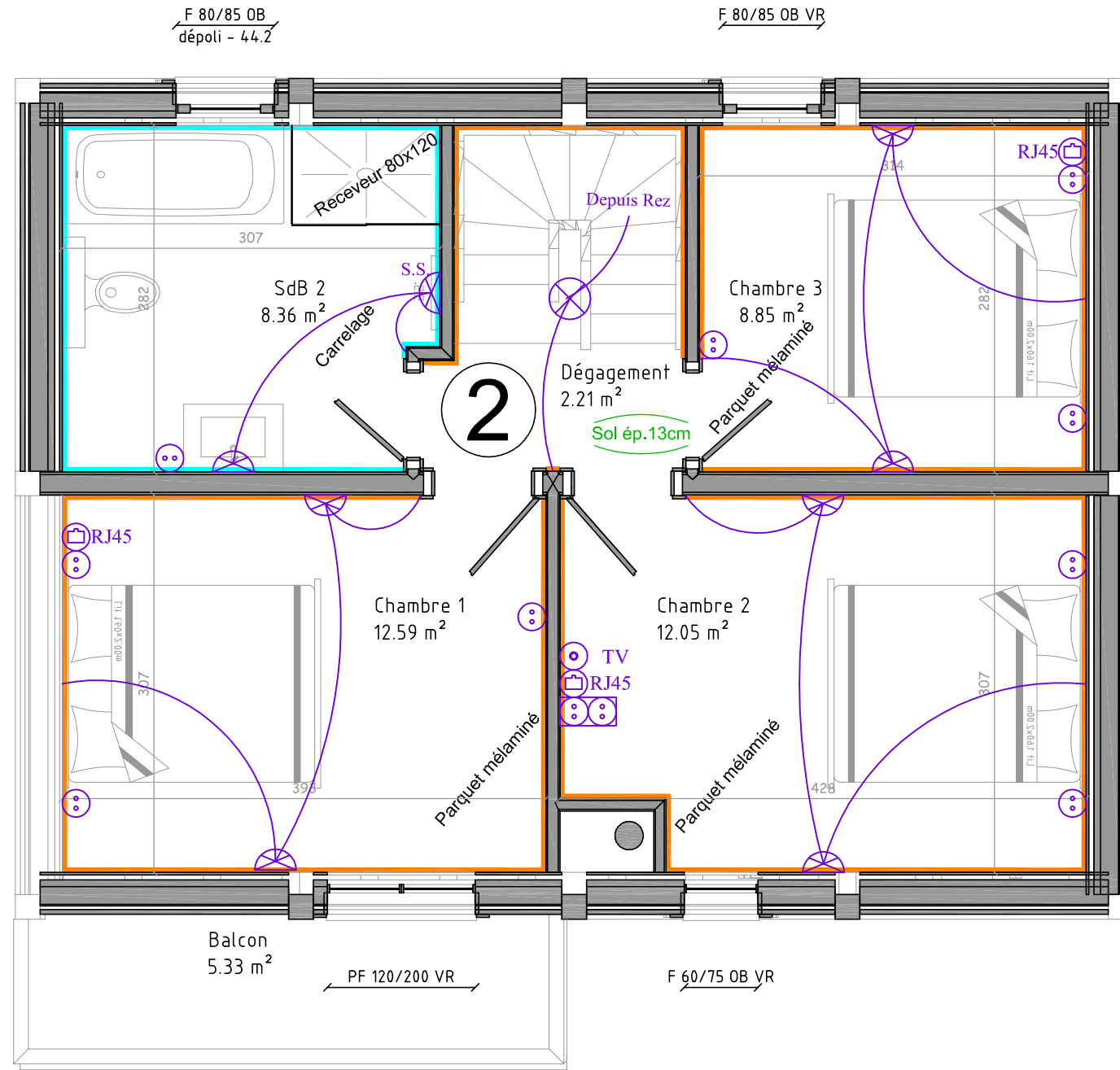
Electricité

-  Spot encastré
-  Lampe
-  Lampe Murale
-  Prise simple 16 Ampères
-  Prise double 16 Ampères
-  Prise triple 16 Ampères
-  Prise TV
-  Prise RJ45
-  Détecteur de mouvement
-  Sonette 2 tons
-  Détecteur de fumée

Choix des finitions

-  Maçonnerie brut (Cave, Garage)
-  Fermacell pour faïences
-  Placo pour peinture /Option
-  Fermacell pour pierres /Option
-  Lambris épicea naturel
-  Panneaux type OSB
-  Bardage épicea naturel
-  Bardage épicea brosse /Option
-  Bardage épicea blanchi /Option
-  Bardage épicea gris polaire /Option
-  Bardage thermo-brossé
-  Bardage vieux-bois /Option
-  Paroi douche vitrée /Option

Plafond : chevrons et bardage en épicea naturel



LES PLANS - CHALET MITOYEN

TYPE : Chalet mitoyen Poteaux-Poutres
 DESIGNATION : Etage
 FORMAT : A3

N° : 1/2
 DESS : S.D.
 ECHELLE : 1/50

CLIENT : M. & Mme
 DATE : 09 février 2017

Plan validé le _____
 Signature(s) du (des) client(s) :

MAITRE D'OEUVRE



Les Chalets Dutruel
 Conception et Construction de Chalets Individuels et Collectifs
 Les Chalets Dutruel - Les Chalets de l'Orne - 78000 Bretteville-la-Croix - France
 Tél : 02 33 30 30 30 - Fax : 02 33 30 30 30 - Email : contact@leschaletsdutruel.com